

Муниципальное бюджетное общеобразовательное учреждение
Курагинская средняя общеобразовательная школа № 7

Согласовано и.о. зам директора
по УВР Радостева Н.А.



Утверждаю
и.о.директора школы
Зотова Ю.О.
Приказ № 03-02-50 от 23.03.2018



Демонстрационный материал для проведения промежуточной аттестации
в 1 классе
по технологии
в 2017-2018 учебном году

Составители: учителя начальных классов
Радостева Н.А., Сергеева М.Е.

Пояснительная записка

Промежуточная аттестация по технологии в 1 классе проводится с целью определения достижения обучающимися уровня обязательной подготовки по курсу технологии 1-го класса, а также сформированности некоторых общеучебных умений – пространственных представлений, ориентации в пространстве, правильного восприятия задания, контроля и корректировки собственных действий по ходу выполнения работы.

Форма проведения: Итоговая проверочная работа

Аттестационный материал соответствует планируемым результатам Федерального государственного образовательного стандарта начального общего образования (утвержден и введен в действие с 1 января 2010 г. приказом Минобрнауки России от 6 октября 2009 г. № 373) и требованиям Основной образовательной программы начального общего образования МБОУ Курагинская СОШ № 7.

Время проведения работы: 40 минут, 2 или 3 урок

Этапы проведения работы:

- | | |
|---|----------|
| 1) вводный инструктаж об особенностях данной работы и заполнение титульного листа | 3 минуты |
| 2) выполнение работы | 37 минут |

Содержание работы

Задания итоговой работы составлены на материале следующих блоков содержания курса технологии: «Общекультурные и общетрудовые компетенции. Основы культуры труда, самообслуживание», «Технология ручной обработки материалов. Элементы графической грамоты», «Конструирование и моделирование»

Работа содержит 6 заданий.

Система оценки выполнения работы

За выполнение заданий (№№ 1 - 5) обязательной части работы ставится: 1 балл за верный ответ, 0 баллов за неверный ответ. За выполнение задания (№6) ставится: 10 баллов за технологически верное выполнение изделия, соответственно плану, шаблону, изделие эстетически оформлено, выполнено в установленные сроки.

Если учащийся при выполнении заданий набирает 11 баллов то считается, что он достиг уровня обязательной подготовки по технологии. При верном выполнении 6 заданий (12 – 16 баллов) можно констатировать, что учащийся имеет достаточно прочную базовую подготовку.

Ниже базового уровня – 0- 11 баллов

Базовый уровень – 12 - 16 баллов

Повышенный уровень – 17 - 21 балл

План работы


№ задания	Раздел содержания	Объект оценивания	Уровень сложности	Тип задания	Время выполнения (в мин)	Максимальный балл за выполнение
<i>Основная часть работы – обязательные задания</i>						
1	Общекультурные и общетрудовые компетенции.	Знание экстренных номеров той или иной профессии, категории граждан	Б*	КО**	4	3
2	Основы культуры труда, самообслуживание	Умение ориентироваться в пространстве	Б	КО	3	1
3	Технология ручной обработки материалов.	Умение называть и узнавать освоенные материалы, их свойства	П	ВО	3	2
4	Элементы графической грамоты	Умение указывать происхождение изученного материала	П	ВО	3	2
5		Знание применения изученного материала в быту	П	КО	4	3
6	Конструирование и моделирование	Умение изготавливать несложные конструкции по шаблону	Б	ПР	20	10
	ИТОГО:				37	241 бала

*Уровень сложности: Б – базовый, П – повышенный

**Тип задания: ВО – с выбором ответа, КО – с кратким ответом, РО – с развернутым ответом, ПР – практическая работа

Итоговая работа по технологии. 1 класс

Задание 1. Запиши известные тебе номера телефонов в каждом «окошке»



Задание 2 Запиши свой домашний адрес

улица _____, дом _____ квартира _____

Задание 3. Укажи, о каком материале идет речь:

Этот материал можно разрезать, сшивать, стирать, гладить, бывает разного цвета,

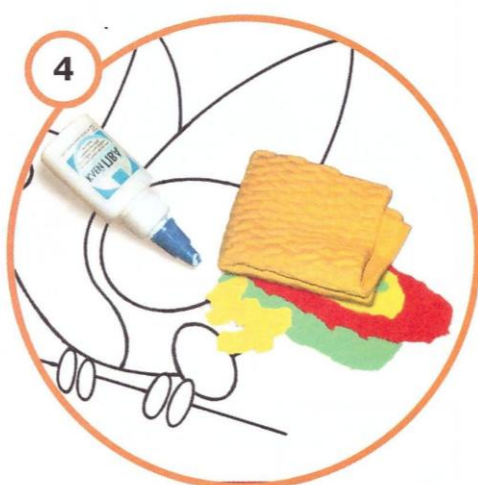
- 1) ткань
- 2) бумага
- 3) пластилин
- 4) кожа


Задание 4. Из чего изготавливают этот материал?

- 1) из древесины
- 2) из хлопка
- 3) из песка
- 4) из нефти

Задание 5. Что можно сделать из ткани? Запиши

Задание 6. По предложенному плану выполни изделие





Кодификатор

№ задания	Правильный вариант ответа
1	03, 02, 01
2	Верно указан адрес с определением названия улицы, номера дома и квартиры (при наличии)
3	1 вариант ответа
4	2 вариант ответа
5	Варианты: одежда, обивка мебели и т.д.
6	Эстетически верное выполнение изделия по предложенному плану.